



Polizeiliche Kriminalstatistik 2014

(ohne Fallzahlen politisch motivierte Kriminalität)

Vorstellung am 1. April 2014

Polizeiinspektion Lüneburg/Lüchow-Dannenberg/Uelzen



Polizeiliche Kriminalstatistik 2014

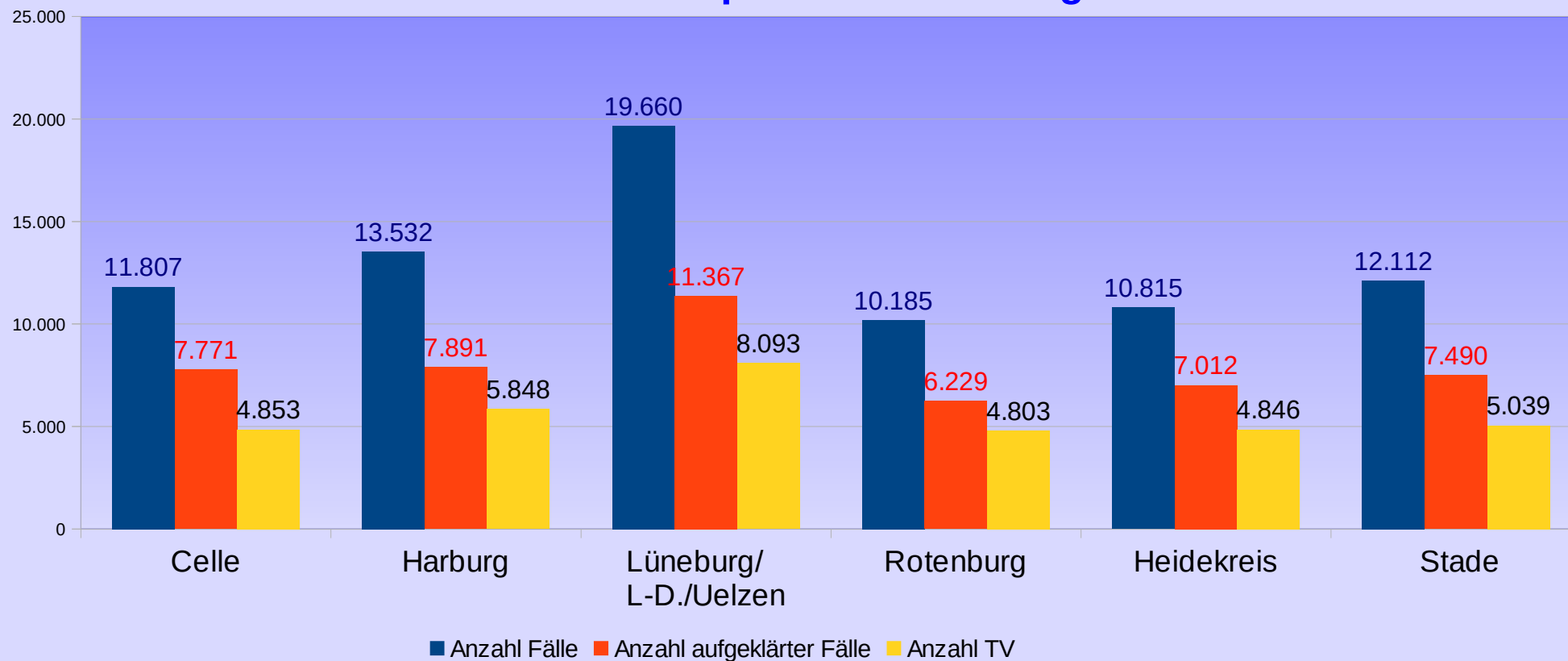
Anzahl Fälle	PI Lüneburg		PD Lüneburg	
	2013	2014	2013	2014
insgesamt	20.230	19.660	77.381	78.111
Veränderung	-570 (-2,82%)		+730 (+0,94%)	
aufgeklärt	11.724 (57,95%)	11.367 (57,82%)	47.158 (60,94%)	47.760 (61,14%)
Delikte gg. das Leben	13	15	76	68
Sexualdelikte	174	184	804	770
Rohheitsdelikte	2.938	2.846	11.596	11.744
Diebstahlsdelikte	8.100	8.049	30.442	29.566

Polizeiinspektion Lüneburg/Lüchow-Dannenberg/Uelzen



Polizeiliche Kriminalstatistik 2014

Polizeiinspektionen im Vergleich



Polizeiinspektion Lüneburg/Lüchow-Dannenberg/Uelzen




Polizeiliche Kriminalstatistik 2014

Polizeiinspektionen im Vergleich

Aufklärungsquoten

■ 2013 ◆ 2014





Polizeiliche Kriminalstatistik 2014

Straftatenverteilung auf die Landkreise

Anzahl Fälle	LK Lüneburg		LK Lüchow-Dannenberg		LK Uelzen	
	2013	2014	2013	2014	2013	2014
insgesamt	12.538	12.038	2.325	2.348	5.367	5.274
Veränderung	-500 (-3,99%)		+23 (+0,99%)		-93 (-1,73%)	
aufgeklärt	7.103 (56,65%)	6.725 (55,86%)	1.330 (57,20%)	1.448 (61,67%)	3.291 (61,32%)	3.194 (60,56%)
Delikte gg. das Leben	4	6	3	5	4	4
Sexualdelikte	100	104	20	36	54	44
Rohheitsdelikte	1.920	1.722	375	412	643	712
Diebstahlsdelikte	5.304	5.184	821	852	1.975	2.013
<i>Gewaltkriminalität</i>	440	394	85	89	145	150



Polizeiliche Kriminalstatistik 2014

Straftatenverteilung auf die Kreisstädte

Anzahl Fälle	Lüneburg		Lüchow		Uelzen	
	2013	2014	2013	2014	2013	2014
insgesamt	8.658	8.041	686	718	3.272	2.943
Veränderung	-617 (-7,13%)		+32 (+4,66%)		-329 (-10,06%)	
aufgeklärt	4.752 (54,89%)	4.330 (53,85%)	380 (55,39%)	473 (65,88%)	1.994 (60,94%)	1.780 (60,48%)
Delikte gg. das Leben	3	4	1	1	3	3
Sexualdelikte	52	64	3	10	24	15
Rohheitsdelikte	1.194	1.081	99	152	390	399
Diebstahlsdelikte	3.807	3.547	231	250	1.228	1.151
<i>Gewaltkriminalität</i>	333	291	25	37	91	87

**Polizeiinspektion
Lüneburg/Lüchow-Dannenberg/Uelzen**



Polizeiliche Kriminalstatistik 2014

**Straftaten
Stadt und Landkreis Lüneburg**



Polizeiliche Kriminalstatistik 2014

Diebstahlsdelikte in Hansestadt und Landkreis Lüneburg

Anzahl Fälle	2013	2014
Diebstahl gesamt	5.304	5.184
aus Wohnungen	480	434
von Kfz.	112	51
an/aus Kfz.	638	641
Fahrraddiebstahl	1.053	954
Einfacher Diebstahl	2.948	2.781
davon Ladendiebstahl	668	751
Schwerer Diebstahl	2.356	2.403
davon aus Wohnungen	315	312



Polizeiliche Kriminalstatistik 2014

Andere Delikte in Hansestadt und Landkreis Lüneburg (1)

Anzahl Fälle	2013	2014
Straftaten gg. das Leben	4	6
Mord	1	5
Totschlag	2	1
Sexualdelikte	100	104
Sex. Missbrauch von Kindern	22	21
Rohheitsdelikte	1.920	1722
Raub	92	106
Körperverletzung	1.395	1.148



Polizeiliche Kriminalstatistik 2014

Andere Delikte in Hansestadt und Landkreis Lüneburg (2)

Anzahl Fälle	2013	2014
Betrugsdelikte	1.530	1.309
Sachbeschädigungen	1.548	1.511
Rauschgiftdelikte	434	528
<i>Wirtschaftskriminalität</i>	203	57
<i>Gewaltkriminalität</i>	440	394
Ausländer- und AsylVerfG	34	54
Umweltdelikte	4	9
Korruption, Amtsdelikte	12	10

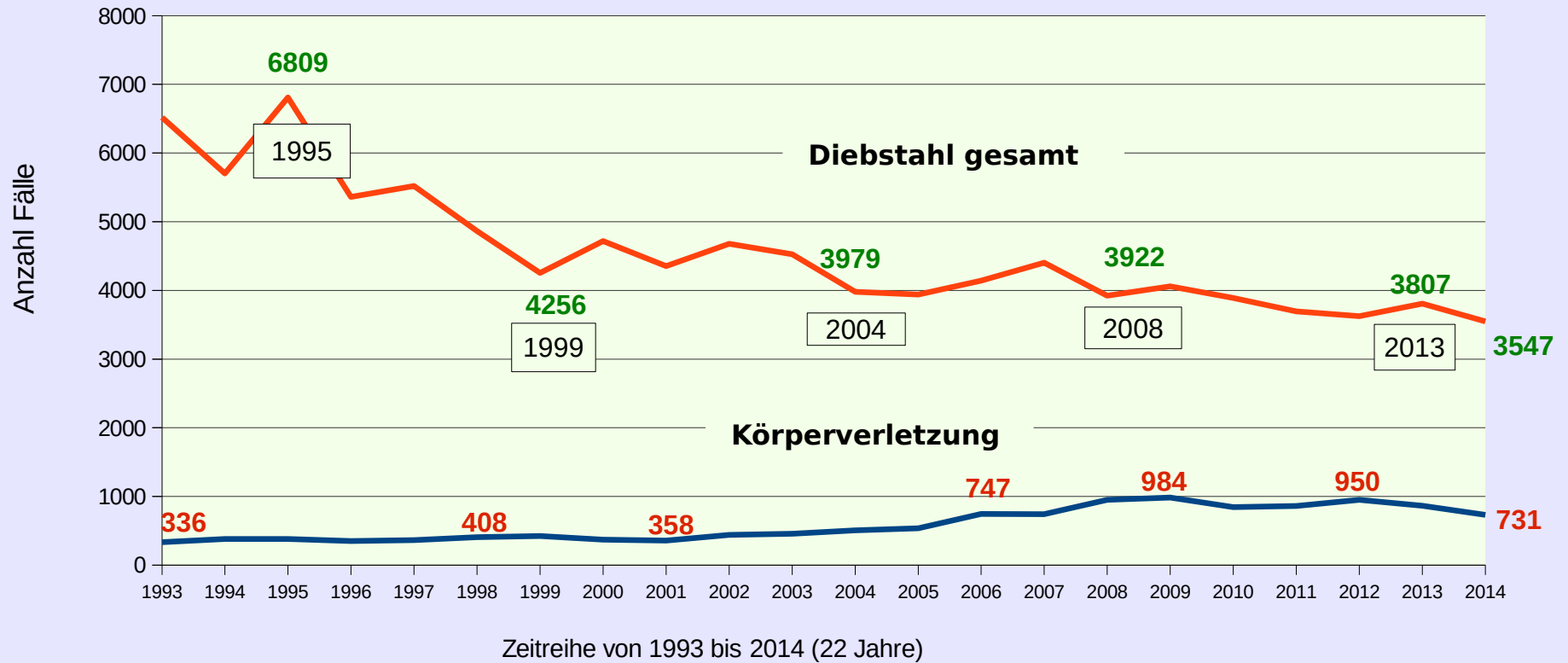


Polizeiliche Kriminalstatistik 2014

Zeitreihe **Diebstahl** und **Körperverletzung** (Anzahl Fälle)

Kriminalitätsverlauf in
Deliktgruppen

Hansestadt Lüneburg



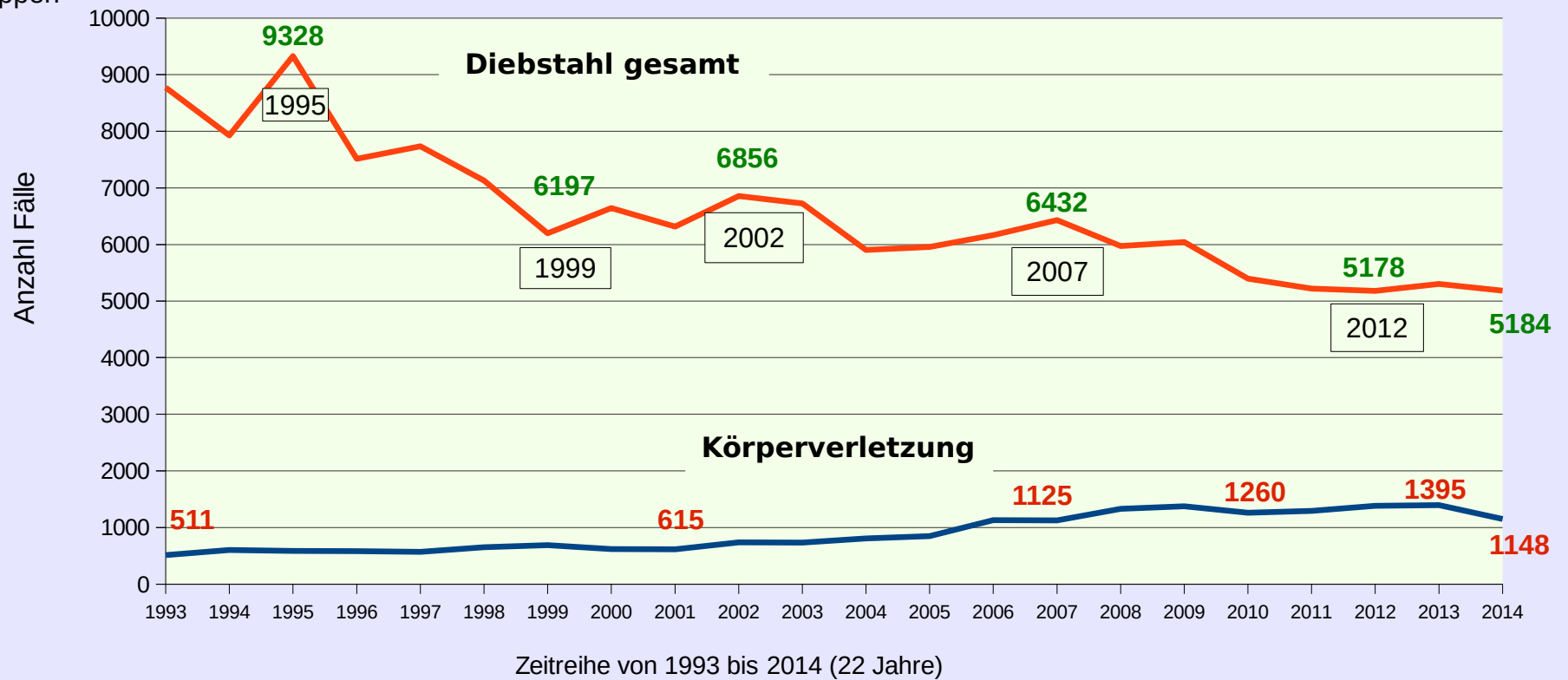


Polizeiliche Kriminalstatistik 2014

Zeitreihe **Diebstahl** und **Körperverletzung** (Anzahl Fälle)

Kriminalitätsverlauf in
Deliktgruppen

Landkreis Lüneburg





Straftaten Stadt und Landkreis Uelzen



Polizeiliche Kriminalstatistik 2014

Diebstahlsdelikte in Stadt und Landkreis Uelzen

Anzahl Fälle	2013	2014
Diebstahl gesamt	1.975	2.013
aus Wohnungen	152	185
von Kfz.	34	23
an/aus Kfz.	241	241
Fahrraddiebstahl	399	309
Einfacher Diebstahl	1.096	1.095
davon Ladendiebstahl	209	238
Schwerer Diebstahl	879	918
davon aus Wohnungen	69	97



Polizeiliche Kriminalstatistik 2014

Andere Delikte in Stadt und Landkreis Uelzen (1)

Anzahl Fälle	2013	2014
Straftaten gg. das Leben	4	4
Mord	0	1
Totschlag	2	2
Sexualdelikte	54	44
Sex. Missbrauch von Kindern	12	12
Rohheitsdelikte	643	712
Raub	35	40
Körperverletzung	425	499



Polizeiliche Kriminalstatistik 2014

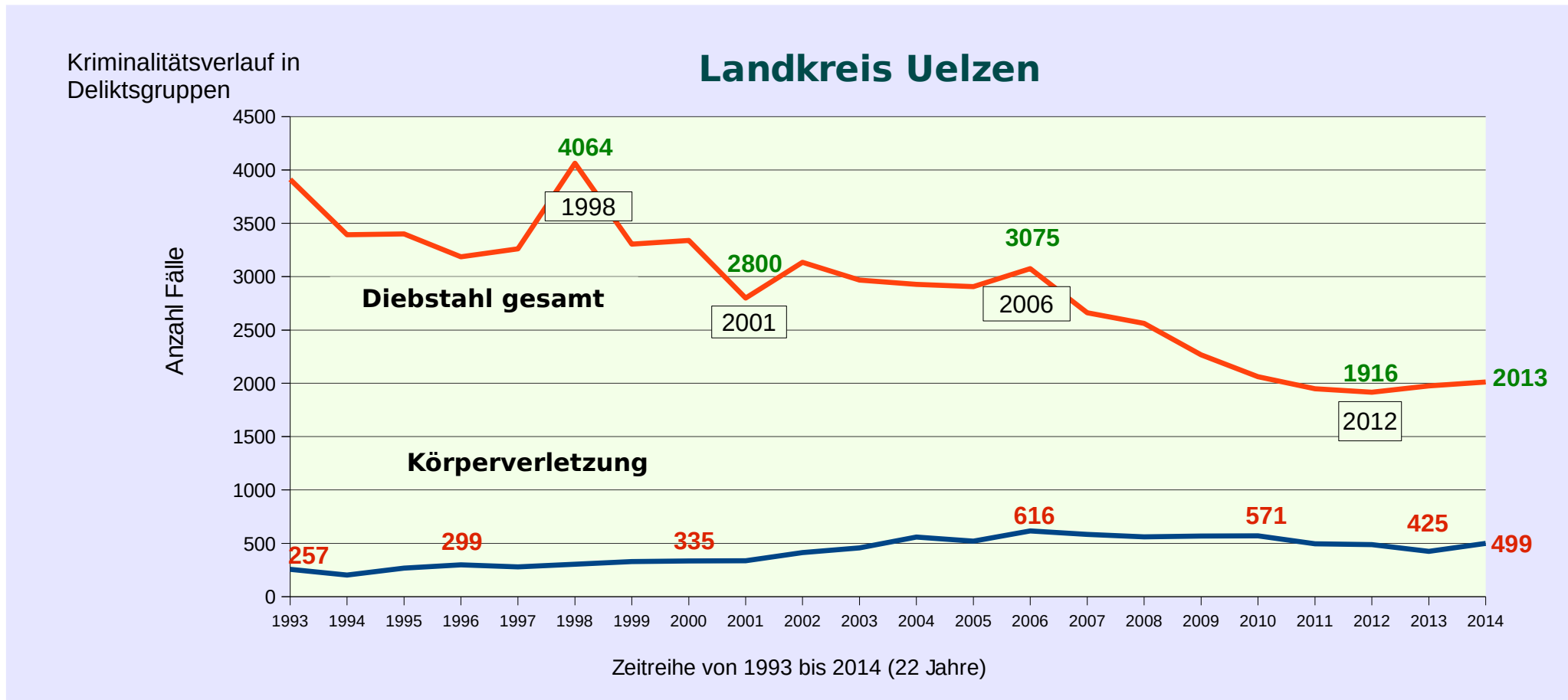
Andere Delikte in Stadt und Landkreis Uelzen (2)

Anzahl Fälle	2013	2014
Betrugsdelikte	888	816
Sachbeschädigungen	649	583
Rauschgiftdelikte	320	276
<i>Wirtschaftskriminalität</i>	73	39
<i>Gewaltkriminalität</i>	145	150
Ausländer- und AsylVerfG	40	34
Umweltdelikte	6	8
Korruption, Amtsdelikte	7	4



Polizeiliche Kriminalstatistik 2014

Zeitreihe **Diebstahl** und **Körperverletzung** (Anzahl Fälle)





**Straftaten
Stadt Lüchow und
Landkreis Lüchow-Dannenberg**



Polizeiliche Kriminalstatistik 2014

Diebstahlsdelikte Stadt Lüchow und Landkreis Lüchow-Dannenberg

Anzahl Fälle	2013	2014
Diebstahl gesamt	821	852
aus Wohnungen	60	85
von Kfz.	13	10
an/aus Kfz.	107	119
Fahrraddiebstahl	80	97
Einfacher Diebstahl	487	448
davon Ladendiebstahl	89	80
Schwerer Diebstahl	334	404
davon aus Wohnungen	31	56



Polizeiliche Kriminalstatistik 2014

Andere Delikte Stadt Lüchow und Landkreis Lüchow-Dannenberg (1)

Anzahl Fälle	2013	2014
Straftaten gg. das Leben	5	5
Mord	1	2
Totschlag	2	0
Sexualdelikte	20	36
Sex. Missbrauch von Kindern	4	12
Rohheitsdelikte	375	412
Raub	12	8
Körperverletzung	245	302



Polizeiliche Kriminalstatistik 2014

Andere Delikte Stadt Lüchow und Landkreis Lüchow-Dannenberg (2)

Anzahl Fälle	2013	2014
Betrugsdelikte	212	291
Sachbeschädigungen	357	307
Rauschgiftdelikte	118	92
<i>Wirtschaftskriminalität</i>	7	7
<i>Gewaltkriminalität</i>	85	89
Ausländer- und AsylVerfG	1	9
Umweltdelikte	7	4
Korruption, Amtsdelikte	5	6

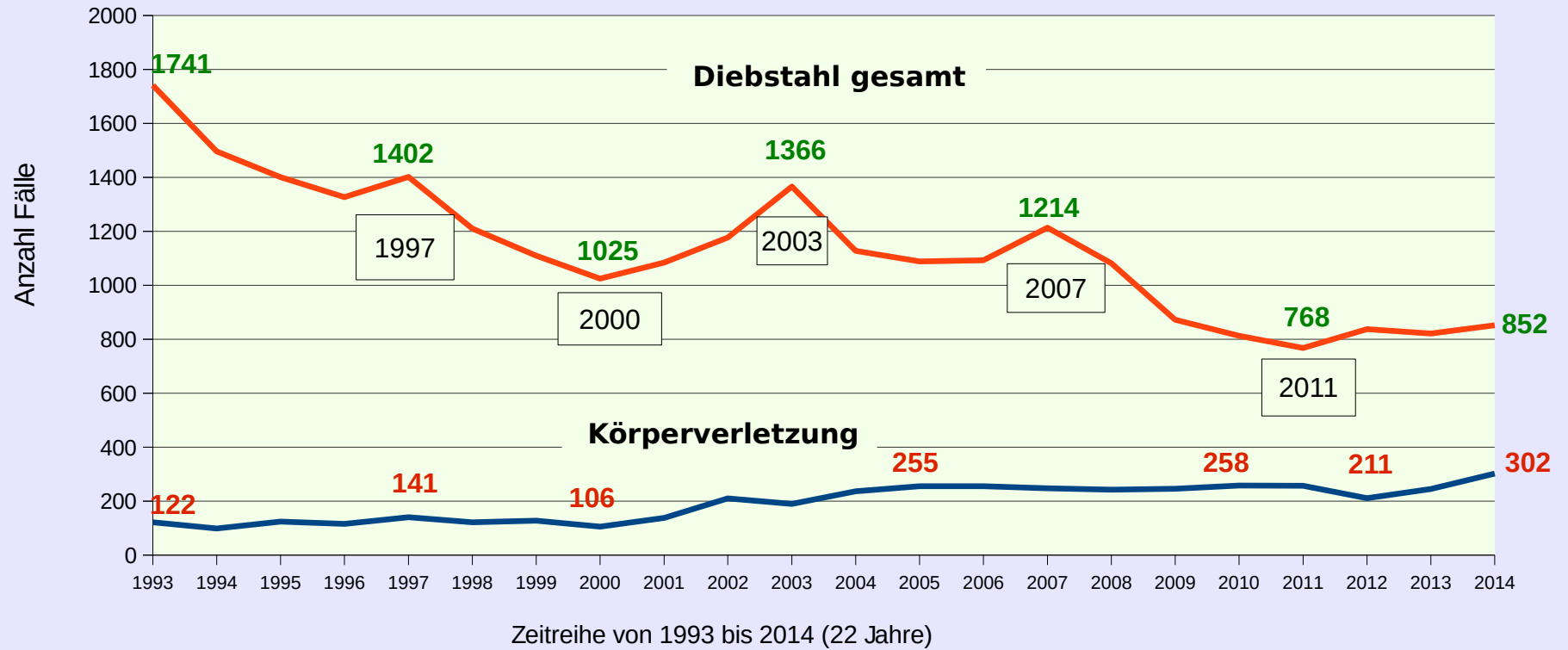


Polizeiliche Kriminalstatistik 2014

Zeitreihe **Diebstahl** und **Körperverletzung** (Anzahl Fälle)

Kriminalitätsverlauf in
Deliktgruppen

Landkreis Lüchow-Dannenberg



Polizeiinspektion Lüneburg/Lüchow-Dannenberg/Uelzen



Polizeiliche Kriminalstatistik 2014

Angaben zu Opfern von Straftaten



Opfer von Straftaten (1)

		Anzahl Fälle mit Opfer	Anzahl Opfer	Minderjährige	Erwachsene
insgesamt	2014	3.079	3.647	569	3.078
	2013	3.172	3.872	578	3.294
Straftaten gg. das Leben	2014	15	23	1	22
	2013	13	21	1	20
Mord	2014	8	13	0	13
	2013	2	3	0	3
Totschlag	2014	3	6	1	5
	2013	6	13	1	12



Opfer von Straftaten (2)

		Anzahl Fälle mit Opfer	Anzahl Opfer	Minderjährige	Erwachsene
Sexualdelikte	2014	153	180	97	83
	2013	140	156	78	78
Sonst. sex. Missbr. von Kindern	2014	45	61	61	
	2013	38	48	48	



Opfer von Straftaten (3)

		Anzahl Fälle mit Opfer	Anzahl Opfer	Minderjährige	Erwachsene
Rohheitsdelikte	2014	2.846	3.311	469	2.842
	2013	2.938	3.549	498	3.051
Raub	2014	154	175	23	152
	2013	139	161	23	138
Körperverletzung	2014	1.949	2.252	349	1.903
	2013	2.065	2.365	377	1.988



Opfer von Straftaten

Stadt und Landkreis Lüneburg

		Anzahl Fälle mit Opfer	Anzahl Opfer	Minderjährige	Erwachsene
insgesamt	2014	1.848	2.176	330	1.846
	2013	2.042	2.369	391	1.978
Rohheitsdelikte	2014	1.722	2.009	280	1.729
	2013	1.920	2.209	341	1.868
Raubdelikte	2014	106	118	20	98
	2013	92	109	18	91
Körperverletzung	2014	1.148	1.341	203	1.138
	2013	1.395	1.600	267	1.333



Opfer von Straftaten

Stadt und Landkreis Uelzen

		Anzahl Fälle mit Opfer	Anzahl Opfer	Minderjährige	Erwachsene
insgesamt	2014	777	925	154	771
	2013	719	830	131	699
Rohheitsdelikte	2014	712	822	127	695
	2013	643	721	110	611
Raubdelikte	2014	40	49	2	47
	2013	35	39	4	35
Körperverletzung	2014	499	571	103	468
	2013	425	469	76	393



Opfer von Straftaten

Stadt und Landkreis Lüchow-Dannenberg

		Anzahl Fälle mit Opfer	Anzahl Opfer	Minder- jährige	Erwach- sene
insgesamt	2014	454	546	85	461
	2013	411	673	56	617
Rohheitsdelikte	2014	412	480	62	418
	2013	375	619	47	572
Raubdelikte	2014	8	8	1	7
	2013	12	13	1	12
Körperverletzung	2014	302	340	43	297
	2013	245	296	34	262



Angaben zu Tatverdächtigen

(alle Tabellen mit Echtzählung/SsTB)



Polizeiliche Kriminalstatistik 2014

Zählweise der Tatverdächtigen

Erläuterung der sogen. „Echtzählung“ und „Straftatenspezifischen Tatverdächtigenbestimmung (SsTB)“

Ein Tatverdächtiger (TV) wird er nur einmal gezählt, auch wenn er mehrere Straftaten begangen hat. Beispiele:

Tatortbereiche – Mehrere Körperverletzungen im Landkreis Uelzen und Raubdelikte eines TV in der Stadt Lüneburg werden bei Betrachtung des LK Uelzen bzw. der Stadt Lüneburg jeweils dort einmal gezählt. Bei der Zählung aller Taten für den gesamten Zuständigkeitsbereich mit drei Landkreisen wird der TV aber nur einmal insgesamt gezählt.

Zeiträume – Die in den einzelnen Quartalen begangenen Delikte werden jeweils dort einmal gezählt. Für die Halbjahre oder das ganze Jahr wird der TV jeweils nur einmal berücksichtigt.

Straftaten – Die Körperverletzungen, Diebstähle und Graffitidelikte werden jeweils einmal in der ausgewiesenen Gruppe gezählt. Auf die Straftaten insgesamt bzw. höheren Zähllebenen wirken sich mehrere Delikte jedoch nur mit einem Zählpunkt aus.

Mit der PKS 2009 wurde die „Straftatenspezifische Tatverdächtigenbestimmung (SsTB)“ in Niedersachsen eingeführt. Analog der o. a. „Echtzählung“ werden hier zudem Wechsel der Altersklasse oder Staatsangehörigkeit innerhalb eines Berichtsjahres berücksichtigt.

Daraus folgt: **Zählwerte der nachfolgenden Tabellen zu Tatverdächtigen dürfen nicht addiert werden, um Tatortbereiche, Zeiträume, Deliktsbereiche, Altersklassen usw. zusammenzufassen!**



Polizeiliche Kriminalstatistik 2014

Zählweise der Tatverdächtigen

Erläuterung der sogen. „Echtzählung“ und „Straftatenspezifischen Tatverdächtigenbestimmung (SsTB)“

Ein Tatverdächtiger (TV) wird er nur einmal gezählt, auch wenn er mehrere Straftaten begangen hat. Beispiele:

Tatortbereiche – Mehrere Körperverletzungen im Landkreis Uelzen und Raubdelikte eines TV in der Stadt Lüneburg werden bei Betrachtung des LK Uelzen bzw. der Stadt Lüneburg jeweils dort einmal gezählt. Bei der Zählung aller Taten für den gesamten Zuständigkeitsbereich mit drei Landkreisen wird der TV aber nur einmal insgesamt gezählt.

Zeiträume – Die in den einzelnen Quartalen begangenen Delikte werden jeweils dort einmal gezählt. Für die Halbjahre oder das ganze Jahr wird der TV jeweils nur einmal berücksichtigt.

Straftaten – Die Körperverletzungen, Diebstähle und Graffitidelikte werden jeweils einmal in der ausgewiesenen Gruppe gezählt. Auf die Straftaten insgesamt bzw. höheren Zähllebenen wirken sich mehrere Delikte jedoch nur mit einem Zählpunkt aus.

Mit der PKS 2009 wurde die „Straftatenspezifische Tatverdächtigenbestimmung (SsTB)“ in Niedersachsen eingeführt. Analog der o. a. „Echtzählung“ werden hier zudem Wechsel der Altersklasse oder Staatsangehörigkeit innerhalb eines Berichtsjahres berücksichtigt.

Daraus folgt: **Zählwerte der nachfolgenden Tabellen zu Tatverdächtigen dürfen nicht addiert werden, um Tatortbereiche, Zeiträume, Deliktsbereiche, Altersklassen usw. zusammenzufassen!**



Tatverdächtige

(Echtzählung)

Übersicht1

	Anzahl Fälle	Anzahl TV	Aussiedler	Nicht- deutsche	Minder- jährige
PI gesamt	19.660	8.093	476	1.088	1.017
Hansestadt Lüneburg	8.041	3.061	237	545	469
Landkreis Lüneburg	12.038	4.689	310	711	647
Landkreis Lüchow-Dannenberg	2.348	1.135	41	98	138
Landkreis Uelzen	5.274	2.412	135	294	241



Tatverdächtige

(Echtzählung/SsTB)

Zuständigkeitsbereich

Straftaten gegen das Leben	Anzahl Fälle	Anzahl TV	Aussiedler	Nicht-deutsche	Minder-jährige
gesamt	15	23	3	4	1
Mord	8	14	3	4	0
Totschlag	3	4	0	0	1



Tatverdächtige

(Echtzählung/SsTB)

Zuständigkeitsbereich

Straftaten gegen die sexuelle Selbstbestimmung

gesamt

Sexueller Missbrauch von
Kindern

Anzahl Fälle	Anzahl TV	Aussiedler	Nicht- deutsche	Minder- jährige
184	158	4	13	30
45	40	0	4	10



Tatverdächtige

(Echtzählung/SsTB)

Zuständigkeitsbereich

Rohheitsdelikte und Straftaten gegen die persönliche Freiheit	Anzahl Fälle	Anzahl TV	Aussiedler	Nicht- deutsche	Minder- jährige
gesamt	2.846	2.431	175	304	269
Raubdelikte	154	149	23	35	25
Körperverletzung	1.949	1.760	127	215	221



Tatverdächtige

(Echtzählung/SsTB)

Zuständigkeitsbereich

Diebstahlsdelikte	Anzahl Fälle	Anzahl TV	Aussiedler	Nicht-deutsche	Minder-jährige
Einfacher und schwerer Diebstahl	8.049	1.937	131	350	406
aus Wohnungen	704	238	15	28	28
von Kraftwagen	84	40	2	9	6
an/aus Kraftfahrzeugen	1.001	122	12	13	16
von Fahrrädern	1.360	185	12	26	41



Tatverdächtige

(Echtzählung/SsTB)

Zuständigkeitsbereich

Diebstahlsdelikte

Diebstahlsdelikte	Anzahl Fälle	Anzahl TV	Aussiedler	Nicht-deutsche	Minder-jährige
Einfacher Diebstahl	4.324	1.588	103	261	354
davon Ladendiebstahl	1.069	795	65	164	204
Schwerer Diebstahl	3.725	512	39	104	80
davon aus Wohnungen	465	80	8	21	8



Tatverdächtige

(Echtzählung/SsTB)

Zuständigkeitsbereich

Vermögens- und Fälschungsdelikte	Anzahl Fälle	Anzahl TV Aussiedler	Nicht-deutsche	Minderjährige	
gesamt	3.037	1.914	89	268	83
Betrugsdelikte	2.416	1.515	75	226	53



Tatverdächtige

(Echtzählung/SsTB)

Zuständigkeitsbereich

Sonstige Straftatbestände	Anzahl Fälle	Anzahl TV	Aussiedler	Nicht-deutsche	Minder-jährige
gesamt	4.261	2.028	109	152	325
Sachbeschädigung	2.401	647	33	39	162
davon Graffiti	402	48	1	1	27



Tatverdächtige

(Echtzählung/SsTN)

Zuständigkeitsbereich

Strafrechtliche Nebengesetze	Anzahl Fälle	Anzahl TV	Aussiedler	Nicht- deutsche	Minderjäh- rige
gesamt	1.268	1.128	67	170	141
Rauschgiftdelikte	896	793	55	57	108



Tatverdächtige Stadt und LK Lüneburg (1)

(Echtzählung/SsTB)

	Anzahl Fälle	Anzahl TV	Minderjährige
gesamt	12.038	4.689	647
Straftaten gegen das Leben	6	12	0
Mord	5	11	0
Totschlag	1	1	0
Sexualdelikte	104	77	17
Sexueller Missbrauch von Kindern	21	17	5



Tatverdächtige Stadt und LK Lüneburg (2)

(Echtzählung/SsTB)

	Anzahl Fälle	Anzahl TV	Minder-jährige
Rohheitsdelikte	1.722	1.441	168
Raubdelikte	106	93	21
Körperverletzung	1.148	1.030	133

	Anzahl Fälle	Anzahl TV	Minder-jährige
aus anderen Hauptgruppen			
Betrugsdelikte	1.309	829	29
Sachbeschädigung	1.511	375	108
Rauschgiftdelikte	528	470	73



Tatverdächtige **Stadt und LK Lüneburg (3)**

(Echtzählung/SsTB)

	Anzahl Fälle	Anzahl TV	Minder- jährige
Diebstahlsdelikte gesamt	5.184	1.247	267
Kraftfahrzeugdiebstahl	51	24	0
Fahrraddiebstahl	954	137	25
Wohnungseinbruch gesamt	434	133	18
Einfacher Diebstahl	2.781	1.005	231
davon Ladendiebstahl	751	555	143
Schwerer Diebstahl	2.403	355	56
davon aus Wohnungen	312	40	5

Polizeiinspektion Lüneburg/Lüchow-Dannenberg/Uelzen



Polizeiliche Kriminalstatistik 2014

Tatverdächtige LK Lüchow-Dannenberg (1)

(Echtzählung/SsTB)

	Anzahl Fälle	Anzahl TV	Minder- jährige
gesamt	2.348	1.135	138
Straftaten gegen das Leben	5	6	0
Mord	2	2	0
Totschlag	0	0	0
Sexualdelikte	36	36	4
Sexueller Missbrauch von Kindern	12	11	2



Polizeiliche Kriminalstatistik 2014

Tatverdächtige LK Lüchow-Dannenberg (2)

(Echtzählung/SsTB)

	Anzahl Fälle	Anzahl TV	Minder- jährige
Rohheitsdelikte	412	366	48
Raubdelikte	8	10	2
Körperverletzung	302	277	41

	Anzahl Fälle	Anzahl TV	Minder- jährige
aus anderen Hauptgruppen			
Betrugsdelikte	291	187	4
Sachbeschädigung	307	105	23
Rauschgiftdelikte	92	89	7



Polizeiliche Kriminalstatistik 2014

Tatverdächtige LK Lüchow-Dannenberg (3)

(Echtzählung/SsTB)

	Anzahl Fälle	Anzahl TV	Minder- jährige
Diebstahlsdelikte gesamt	852	199	47
Kraftfahrzeugdiebstahl	10	9	6
Fahrraddiebstahl	97	13	7
Wohnungseinbruch gesamt	85	28	5
Einfacher Diebstahl	448	152	39
davon Ladendiebstahl	80	63	16
Schwerer Diebstahl	404	58	11
davon aus Wohnungen	56	13	3



Tatverdächtige

(Echtzählung/SsTB)

Stadt und LK Uelzen (1)

	Anzahl Fälle	Anzahl TV	Minder- jährige
Gesamt	5.274	2.412	241
Straftaten gegen das Leben	44	5	1
Mord	1	1	0
Totschlag	2	3	1
Sexualdelikte	44	45	9
Sexueller Missbrauch von Kindern	12	12	3



Tatverdächtige Stadt und LK Uelzen (2)

(Echtzählung/SsTB)

	Anzahl Fälle	Anzahl TV	Minder- jährige
Rohheitsdelikte	712	630	54
Raubdelikte	40	46	2
Körperverletzung	499	454	48

	Anzahl Fälle	Anzahl TV	Minder- jährige
aus anderen Hauptgruppen			
Betrugsdelikte	816	520	21
Sachbeschädigung	583	172	31
Rauschgiftdelikte	276	239	29



Polizeiliche Kriminalstatistik 2014

Tatverdächtige Stadt und LK Uelzen (3)

(Echtzählung/SsTB)

	Anzahl Fälle	Anzahl TV	Minder- jährige
Diebstahlsdelikte gesamt	2.013	535	95
Kraftfahrzeugdiebstahl	23	7	0
Fahrraddiebstahl	309	35	9
Wohnungseinbruch gesamt	185	79	5
Einfacher Diebstahl	1.095	445	86
davon Ladendiebstahl	238	182	45
Schwerer Diebstahl	918	127	14
davon aus Wohnungen	97	29	0

Polizeiinspektion Lüneburg/Lüchow-Dannenberg/Uelzen

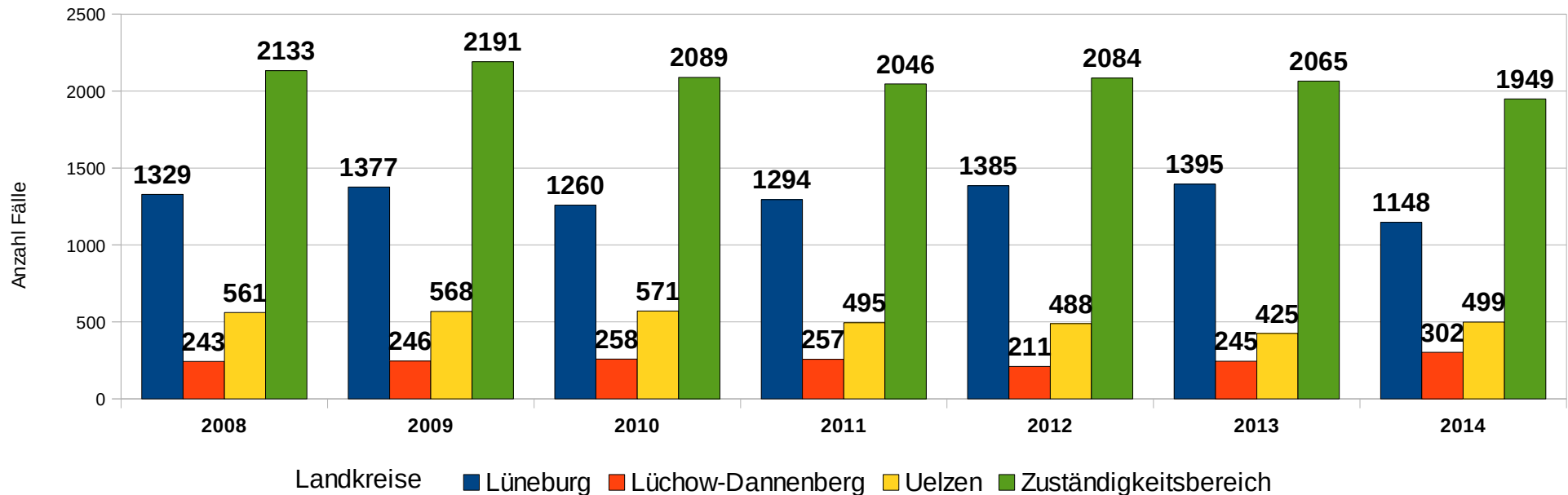


Polizeiliche Kriminalstatistik 2014

Zeitreihen: Der Anteil der Körperverletzungsdelikte veränderte sich in den Jahren 2010 bis 2013 kaum. 2014 sank die Anzahl der Fälle um 5,62 % von 2.065 auf 1.949 (-116 Fälle).

Körperverletzungsdelikte

Zuständigkeitsbereich Polizeiinspektion Lüneburg/Lüchow-Dannenberg/Uelzen



Polizeiinspektion Lüneburg/Lüchow-Dannenberg/Uelzen

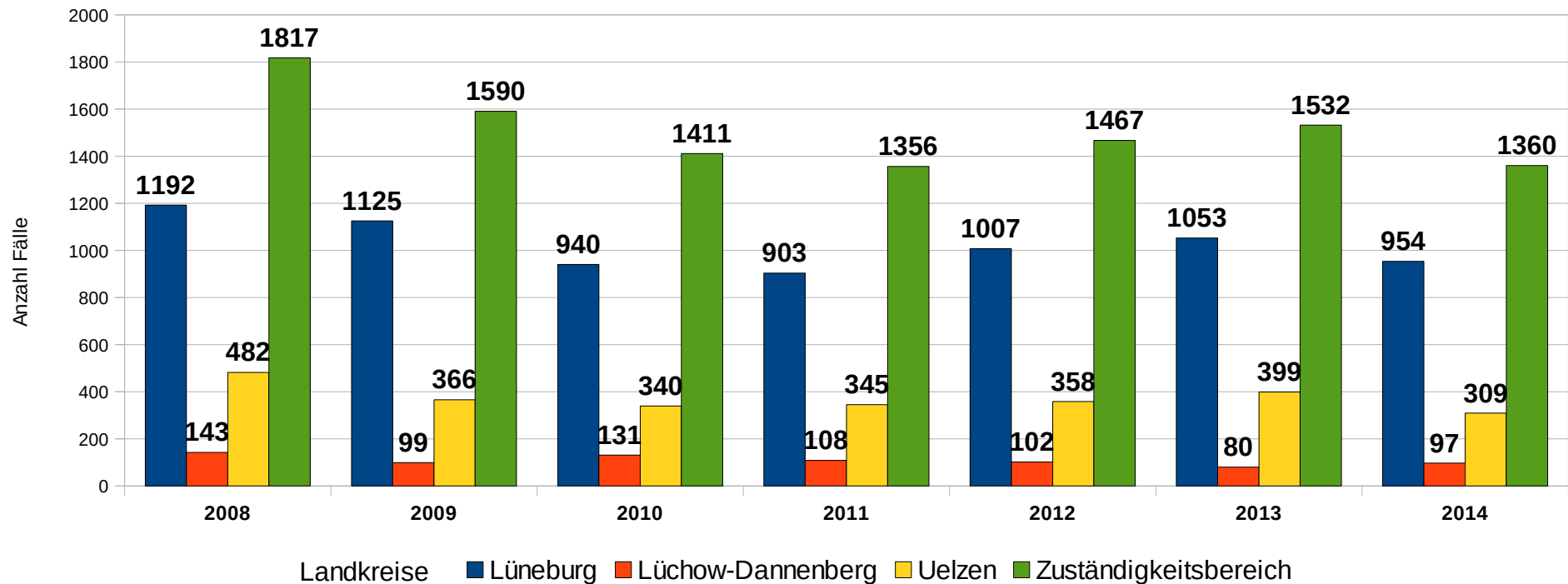


Polizeiliche Kriminalstatistik 2014

Zeitreihen: Der Anteil der Fahrraddiebstahlsdelikte sank spürbar um 172 Fälle.
Das entspricht einem Rückgang zum Vorjahr um 11,23 %.

Fahrraddiebstahl

Zuständigkeitsbereich Polizeiinspektion Lüneburg/Lüchow-Dannenberg/Uelzen



Polizeiinspektion Lüneburg/Lüchow-Dannenberg/Uelzen

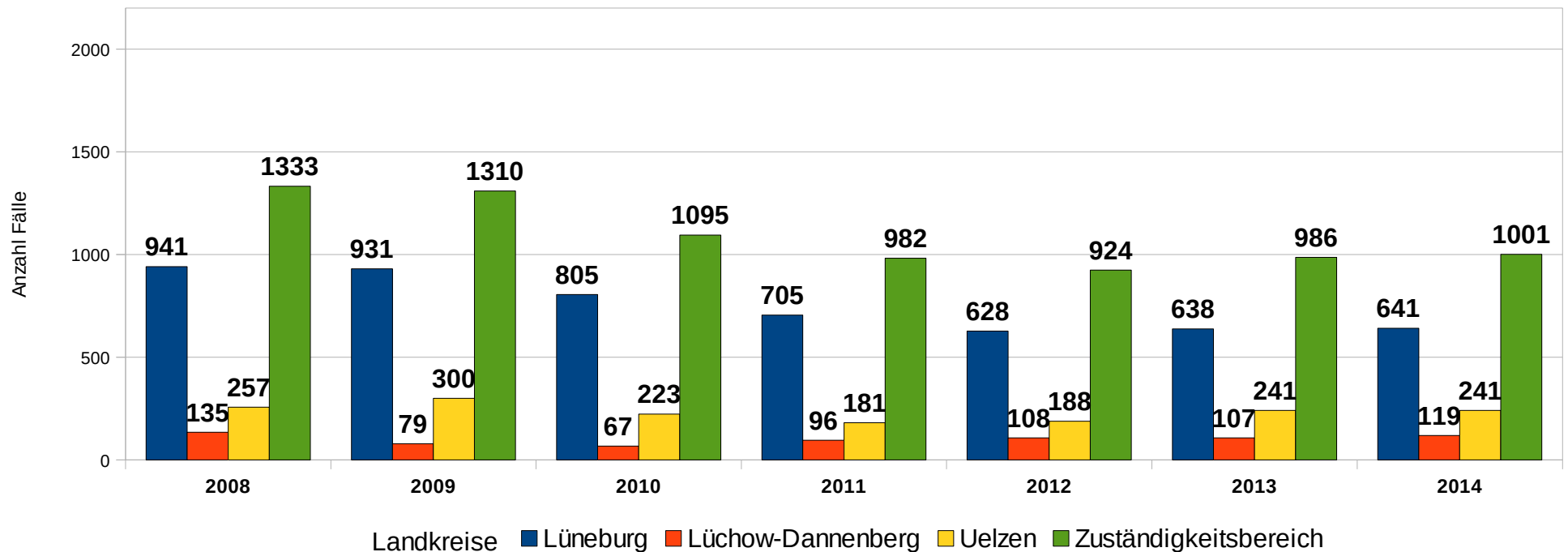


Polizeiliche Kriminalstatistik 2014

Zeitreihen: Der Anteil bei den Diebstahlsdelikten an/aus Kraftfahrzeugen blieb in den letzten vier Jahren nahezu unverändert.

Diebstahl an/aus Kraftfahrzeugen (*50)

Zuständigkeitsbereich Polizeiinspektion Lüneburg/Lüchow-Dannenberg/Uelzen



Polizeiinspektion Lüneburg/Lüchow-Dannenberg/Uelzen

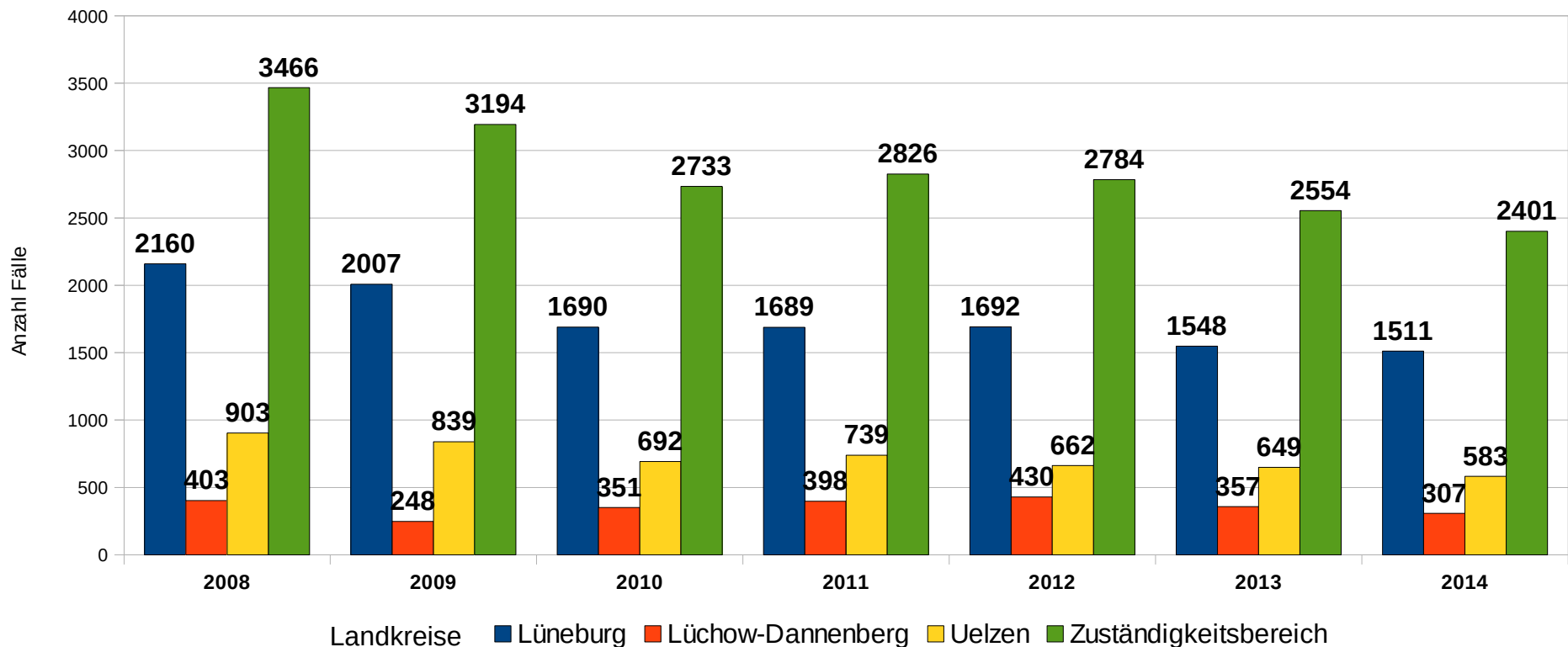


Polizeiliche Kriminalstatistik 2014

Zeitreihen: Der Anteil der Sachbeschädigungen war 2014 erneut rückläufig. Es wurden **2.401** Fälle (Vorjahr: **2.554**) statistisch erfasst. Das entspricht einem Rückgang um -5,99% (-153 Fälle).

Sachbeschädigung

Zuständigkeitsbereich Polizeiinspektion Lüneburg/Lüchow-Dannenberg/Uelzen



Polizeiinspektion Lüneburg/Lüchow-Dannenberg/Uelzen



Polizeiliche Kriminalstatistik 2014

Jugendkriminalität

Tatverdächtige	Kinder		Jugendliche		Heranwachsende	
	2013	2014	2013	2014	2013	2014
Hauptgruppe	2013	2014	2013	2014	2013	2014
0 Tötungsdelikte	0	0	0	1	0	1
1 Sexualdelikte	9	9	18	21	7	15
2 Rohheitsdelikte	68	49	221	220	266	236
3 Diebstahl einfach	173	115	355	239	192	180
4 Diebstahl schwer	12	16	78	64	93	71
5 Vermögensdelikte	16	4	110	79	161	173
6 Sonst Straftaten	130	75	269	250	238	190
7 Strafr. Nebenges.	6	8	137	133	125	159
Alle Delikte	351	248	884	769	834	759
Veränderung (%)		-29,34		-13,01		-8,99

Polizeiinspektion Lüneburg/Lüchow-Dannenberg/Uelzen



Polizeiliche Kriminalstatistik 2014

Jugendkriminalität

Zeitreihe: Aufgeklärte Fälle mit Kindern, Jugendlichen und Heranwachsenden * (TV)					
Altersklassen	2010	2011	2012	2013	2014
Kinder	493	453	356	349	247
männlich	363	343	250	249	175
weiblich	130	110	106	100	72
Jugendliche	1.157	1.123	1.023	865	760
männlich	783	754	700	592	531
weiblich	374	369	323	273	229
Heranwachsende	1.050	991	891	812	762
männlich	828	771	696	631	619
weiblich	222	220	195	181	143
Gesamt unter 21 J	2.700	2.567	2.270	2.026	1.769

* RTB-Zählweise

Polizeiinspektion Lüneburg/Lüchow-Dannenberg/Uelzen



Polizeiliche Kriminalstatistik 2014

Jugendkriminalität

Tatverdächtige	Gesamt	Alkohol	Anteil in %
Alle Altersklassen	8.093	974	12,04 %
männlich	6.099	863	14,15 %
weiblich	1.994	111	5,57 %
Kinder	248	1	0,40 %
männlich	176	1	0,57 %
weiblich	72	0	0,00 %
Jugendliche	769	57	7,41 %
männlich	538	42	7,81 %
weiblich	231	15	6,49 %
Heranwachsende	759	121	15,94 %
männlich	618	116	18,77 %
weiblich	141	5	3,55 %



Nachstellung (Stalking)

gem. § 238 StGB wurde 2008 erstmals als eigenständiges Delikt erfasst (seinerzeit **141** Fälle).

Im Jahr 2013 wurde mit **89** angezeigten Fällen der bisherige Tiefstand erreicht.

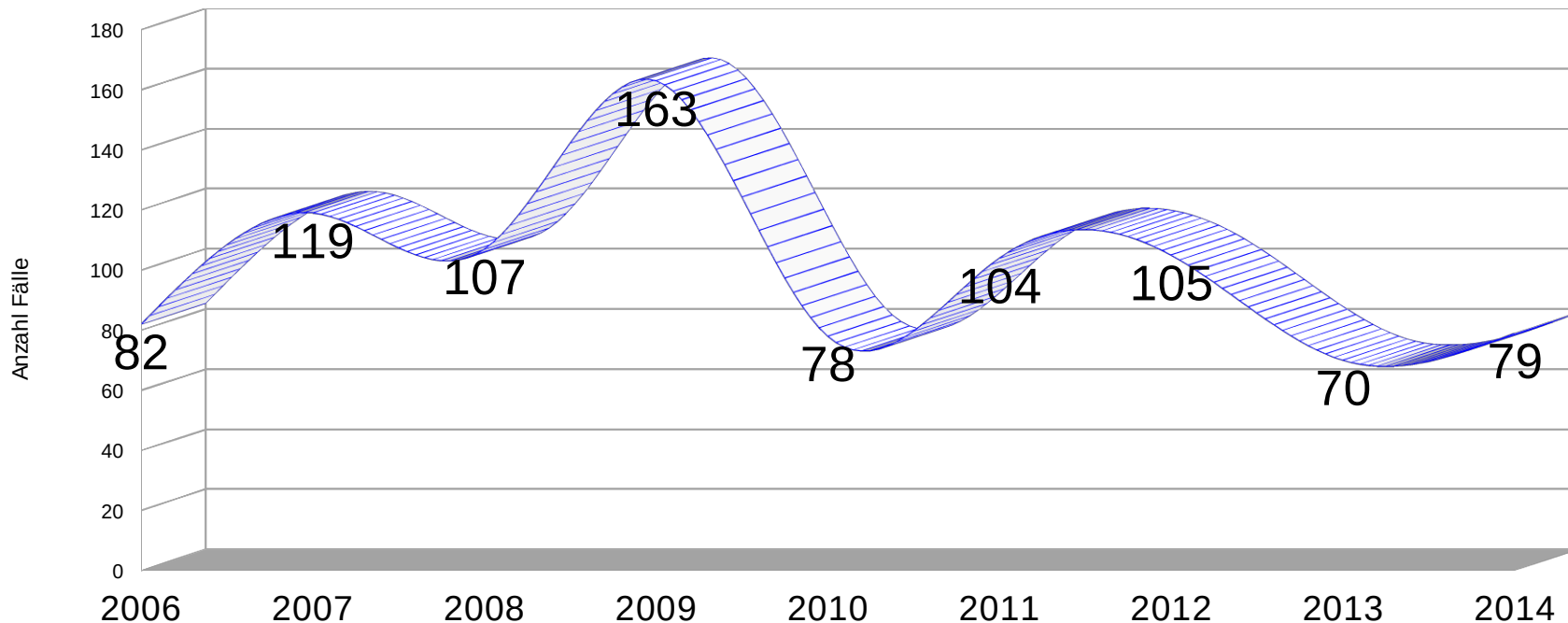
PI Lüneburg/Lüchow-Dannenberg/Uelzen	2009	2010	2011	2012	2013	2014
Anzahl bekannt gewordener Fälle	149	116	102	111	89	99

Polizeiinspektion Lüneburg/Lüchow-Dannenberg/Uelzen



Polizeiliche Kriminalstatistik 2014

Widerstand gegen Polizeivollzugsbeamte (§ 113 StGB)



Hinweis: Anzahl Fälle inklusiv geschlossener Einsätze.

(1)



Widerstand gegen und Körperverletzung z.N. von Polizeivollzugsbeamte/n (§ 113 StGB)

Auswertung 2014 [1]

• Eingeleitete Strafverfahren	79
• Darin betroffene Polizeibeamte	158
• Verletzte Beamte	3
• Dienstunfähige Beamte	1
• Dauer der Dienstunfähigkeit [2]	1

[1] ohne geschlossene Einsätze

[2] in Arbeitstagen

(2)

Polizeiinspektion Lüneburg/Lüchow-Dannenberg/Uelzen



Polizeiliche Kriminalstatistik 2014

Zusammenfassung



Bewertung der PKS 2014 im März 2015

- Rückgang der Fallzahlen (-570 Taten)
- Rückgang der Rohheitsdelikte (-198 Taten)
- Rückgang der Fahrraddiebstähle (-99 Taten)
- Kfz.-Aufbrüche gleichbleibend
- Rückgang der Haus- und Wohnungseinbrüche (-46 Taten)



Das war der Maßnahmenplan für das Jahr 2014

- Verstöße gegen das Betäubungsmittel- und Arzneimittelgesetz
- Drogenerkennung im Straßenverkehr
- Fahrradkonzept wird fortgeführt
- Bekämpfung Straßenkriminalität
- Intensivierung Bekämpfung HWE (Haus- und Wohnungseinbruchdiebstähle)



Maßnahmenplan für das Jahr 2015

- *Bekämpfung der Clankriminalität*
- Drogenerkennung im Straßenverkehr
- Fahrradkonzept wird fortgeführt
- Bekämpfung Straßenkriminalität
- Fortführung des Konzepts zur Bekämpfung von
- Haus- und Wohnungseinbruchdiebstählen